


Олеся Жукова

УМНЫЙ
МАЛЫШ

Учимся рассказывать по картинке




3-4

ДЕНЬ РОЖДЕНИЯ

Внимательно рассмотри картинки и ответь на вопросы:

1. О чём мечтал Вова накануне своего дня рождения?
2. Кто первым поздравил Вову с днём рождения?
3. Что испекла мама для Вовы?
4. Что подарили Вове мама и папа? Придумай имя для котёнка.

1.



2.



3.





4.



ЧТО СНАЧАЛА, ЧТО ПОТОМ?

- Запоминаем новые слова: **наседка, гнездо, упаковка.**
- Соедини рисунки линией так, чтобы всем стало ясно, что было сначала, а что потом. Попробуй объяснить, почему ты так сделал?



- Помогите ребёнку ответить на вопросы:
 1. Как кричат петух и курица?
 2. Сколько ног у курицы?
 3. Какой хвост у курицы и у петуха?
 4. Как курица ходит?

- Отгадай загадку:

**Белая бочка,
Нет в ней ни сучочка.**




(ОПИЪ)

ИГРА В ПРЯТКИ


Внимательно рассмотри картинки и ответь на вопросы:

1. Что папа Вовы делал на кухне?
2. Куда забрался котёнок?
3. Что сделал Вова?
4. Где Вова нашёл котёнка? Придумай окончание этой истории.



ЧТО СНАЧАЛА, ЧТО ПОТОМ?

- Запоминаем новые слова: **пушистая, стригут, пряжа, вяжут.**
- Соедини рисунки линией так, чтобы всем стало ясно, что было сначала, а что потом. Попробуй объяснить, почему ты так сделал?



- Помогите ребёнку ответить на вопросы:
 1. Какого цвета шерсть у овцы?
 2. Сколько ног у овцы?
 3. Где пасётся овца?
 4. Что делают из пряжи?

- Отгадай загадку:


**Не сеют её, не сажают,
Она сама вырастает.**

(Шерсть)

КАК МЫ КРАСИЛИ ЗАБОР


Внимательно рассмотри картинки и ответь на вопросы:

1. Что Вова решил сделать?
2. Где был котёнок, пока Вова красил забор?
3. Что сделал котёнок?
4. Как поступил Вова?



ЧТО СНАЧАЛА, ЧТО ПОТОМ?

- Запоминаем новые слова: **луг, пасётся, доят, молоковоз, молочные продукты.**
- Соедини рисунки линией так, чтобы всем стало ясно, что было сначала, а что потом. Попробуй объяснить, почему ты так сделал?



- Помогите ребёнку ответить на вопросы:
 1. Где живёт корова?
 2. Что любит есть корова?
 3. Что растёт на голове у коровы?
 4. Что делают из молока?

- Отгадай загадку:


**Голодная — мычит,
Сытая — жуёт.
Всем детям молоко даёт.**

(Корова)

ДАВАЙ ПОЙДЁМ ГУЛЯТЬ!



Внимательно рассмотри картинки и ответь на вопросы:

1. Какое время года нарисовано на картинке?
2. Куда решили пойти Вова и котёнок?
3. Что надевает Вова на прогулку?
4. Что случилось с котёнком?



ЧТО СНАЧАЛА, ЧТО ПОТОМ?

- Запоминаем новые слова: **распилили, брёвна, рулон, бумага.**
- Соедини рисунки линией так, чтобы всем стало ясно, что было сначала, а что потом. Попробуй объяснить, почему ты так сделал?



- Помогите ребёнку ответить на вопросы:
 1. Где растут деревья?
 2. Из чего делают бумагу?
 3. Как люди используют бумагу?

- Отгадай загадку:

**Не куст, а с листочками,
Не рубашка, а сшита,
Не человек, а рассказывает.**

(Книга)

МАМИН ДЕНЬ

Внимательно рассмотри картинки и ответь на вопросы:

1. Какой подарок Вова решил приготовить маме?
2. Кто помогал Воле?
3. Где Вова и котёнок испекли пироги?
4. Какие пироги подарили маме Вова и котёнок?



МАМИН ДЕНЬ


Внимательно рассмотри картинки и ответь на вопросы:

1. Какой подарок Вова решил приготовить маме?
2. Кто помогал Вова?
3. Где Вова и котёнок испекли пироги?
4. Какие пироги подарили маме Вова и котёнок?



ЧТО СНАЧАЛА, ЧТО ПОТОМ?

- Запоминаем новые слова: **испачкал, стиральный порошок, сохнет.**
- Соедини рисунки линией так, чтобы всем стало ясно, что было сначала, а что потом. Попробуй объяснить, почему ты так сделал?



- Помогите ребёнку ответить на вопросы:
 1. Для чего нужен стиральный порошок?
 2. Какие бытовые приборы ты знаешь?
 3. Как ты понимаешь слово «опрятный»?

- Отгадай загадку:


**Быстро он в воде растает,
Всю одежду отстирает.**

(Стиральный порошок)

ЛЮБОПЫТНЫЙ КОТЁНОК

Внимательно рассмотри картинки и ответь на вопросы:

1. Что привлекло внимание котёнка?
2. Что представлял себе котёнок?
3. Кто прятался в норе?
4. Чем закончилась история?



ЧТО СНАЧАЛА, ЧТО ПОТОМ?

- Запоминаем новые слова: **туча, непогода, радуга.**
- Соедини рисунки линией так, чтобы всем стало ясно, что было сначала, а что потом. Попробуй объяснить, почему ты так сделал?



- Помогите ребёнку ответить на вопросы:
 1. Какая погода бывает летом и осенью?
 2. Откуда идёт дождик?
 3. Где висит радуга?
 4. Почему радуга разноцветная?


- Отгадай загадку:

**Крашеное коромысло
Через реку повисло.**

(Радуга)

ЧТО СНАЧАЛА, ЧТО ПОТОМ?

- Запоминаем новые слова: **заморозки, оттепель, почки, листва, пожелтели, листопад.**
- Соедини рисунки линией так, чтобы всем стало ясно, что было сначала, а что потом. Попробуй объяснить, почему ты так сделал?



- Помогите ребёнку ответить на вопросы:
 1. Когда на деревьях появляются листья?
 2. Какого цвета листья на дереве зимой и осенью?
 3. В какое время года листья опадают?

- Отгадай загадку:

**Весной веселит,
Осенью питает,
Летом холодит,
Зимой согревает.**

(Лерево)

НАШЕ УТРО

Внимательно рассмотри картинки и ответь на вопросы:

1. Что сделал Вова, когда проснулся?
2. Как Вова собирался в детский сад?
3. Что делал котёнок?
4. Как ты думаешь, что рассказал друзьям Вовин котёнок?



ЧТО СНАЧАЛА, ЧТО ПОТОМ?

- Запоминаем новые слова: **поле, пашет, семена, колосья, сноп, мука.**
- Соедини рисунки линией так, чтобы всем стало ясно, что было сначала, а что потом. Попробуй объяснить, почему ты так сделал?



- Помогите ребёнку ответить на вопросы:
 1. Какая машина пашет землю?
 2. Из чего вырастает колос?
 3. Что делают из зерна?
 4. Что можно испечь из муки?

- Отгадай загадку:

Он бывает с толокном,
С рисом, мясом и пшеном,
С вишней сладкою бывает.
В печь сперва его сажают,
А как выйдет он оттуда,
То кладут его на блюдо.

(пирожок)